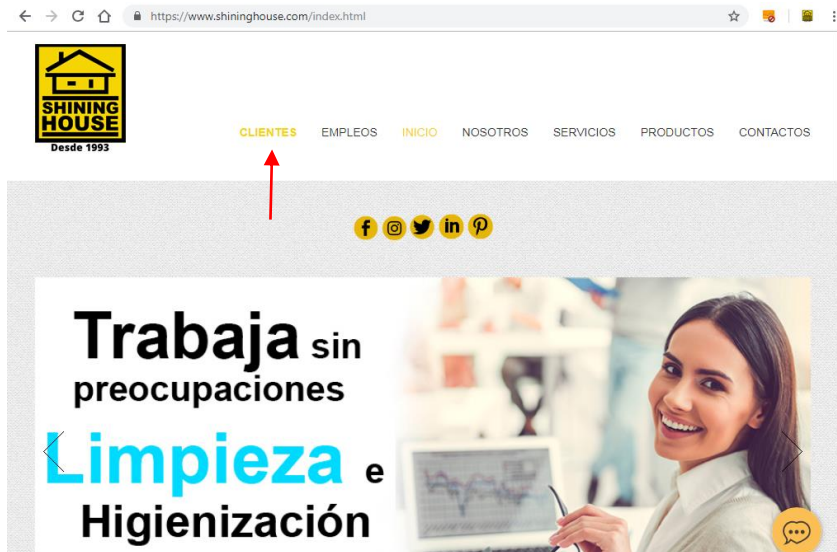



Procedimiento para completar Registro

1. Nos dirigimos a la URL <https://www.shininghouse.com>
2. En el Menú superior hacemos click en **Cientes**



3. Luego en la pantalla desplegada podremos visualizar el formulario de Login para clientes. Hacemos click en Registrarse.



4. Una vez haya hecho click en Registrarse se despliega una pantalla en la que se podrá visualizar un formulario de registro donde tendrá que completar los datos solicitados. Una vez completado todos los campos del formulario dará click en el botón **Registrarse** ubicado debajo.



https://www.shininghouse.com/Registro%20de%20Usuarios/RegistroUsuario.html

Formulario de Registro

Nombre *(requerido)*

Empresa *(requerido)*

Correo *(requerido)*

Usuario *(requerido)*

Password *(requerido)*

Registrarse

5. Luego de haber completado los datos y haya dado click en el botón de Registrarse aparecerá otra pantalla con un cuadro en el centro donde informará que su solicitud de registro fue enviada.



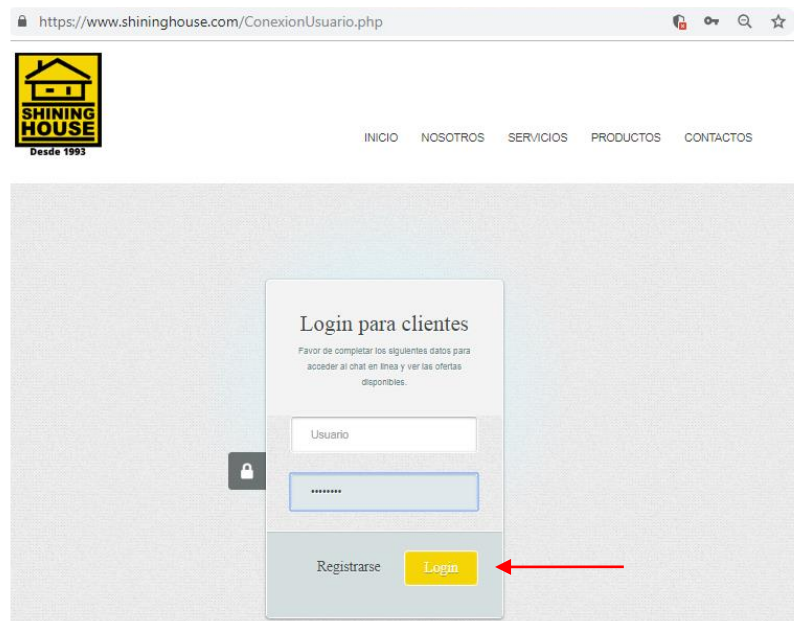
https://www.shininghouse.com/Registro%20de%20Usuarios/RegistroCompletado.html

¡Registro Completado!

Estará recibiendo un correo dentro de las próximas 24 horas indicando que su Usuario está disponible.


Atrás

6. Una vez que haya recibido el correo indicando que su Usuario y Password está disponible, procederá a colocarlo en el formulario de Login y luego a esto presionar el botón **Login**



7. Una vez presionado el botón de Login podremos visualizar la nueva ventana donde muestra un Área de Negocios exclusivo para clientes. Donde encontrara; Ofertas, nuestras Redes, Personal de trabajo (Staff) y próximamente un Área de clientes donde podrá encontrar sus cotizaciones, Facturas, Solicitudes y cualquier orden que se tenga pendiente.

Más abajo en el lado derecho inferior podrá encontrar el chat donde podrá comunicarse con nosotros de una manera más rápida y segura.



Nota: Puede encontrar este manual debajo de Login y Registrarse en el Formulario de **Login**
Para cualquier información adicional puede comunicarse con nuestro soporte técnico al correo:
soporte@shininghouse.com Telf. 809-334-1114 ext. 222